



UNIONE EUROPEA

FONDI
STRUTTURALI
EUROPEI

pon
2014-2020

PER LA SCUOLA - COMPETENZE E AMBIENTI PER L'APPRENDIMENTO-FESR



MIUR

Ministero dell'Istruzione, dell'Università e della Ricerca
Dipartimento per la Programmazione
Direzione Generale per interventi in materia di edilizia
scolastica, per la gestione dei fondi strutturali per
l'istruzione e per l'innovazione digitale
Ufficio IV

IL PROGRAMMA OPERATIVO NAZIONALE 2014-2020

"PER LA SCUOLA"

Competenze e ambienti per l'apprendimento

Manuale operativo funzione

Collaudo dei bandi di gara FESR

Sommario

1. Premessa	3
2. Collaudo.....	5
2.1. Accesso al sistema	5
2.2. Area Gestione progetti FESR.....	6
3. Disposizioni di attuazione	9

1. Premessa

Le presenti integrazioni sono dirette alle istituzioni scolastiche beneficiarie del Programma Operativo Nazionale “Per la Scuola – competenze e ambienti per l’apprendimento” 2014-2020 e contengono le indicazioni operative per la gestione dei progetti autorizzati nel Sistema di Gestione Unitaria del Programma - nominato di seguito GPU.

A questo proposito, infatti, come indicato nell’Allegato all’Avviso 5158 del 14/04/2015, allo scopo di garantire una corretta partecipazione al Programma “[...] si renderà indispensabile operare attraverso un Sistema Informativo per la Gestione Unitaria del Programma – GPU – sistema che è stato realizzato per la programmazione 2007-2013 dall’Autorità di Gestione in collaborazione con i Sistemi Informativi del MIUR e con l’INDIRE.”

Rinviando a successivi e più completi manuali illustrativi del Sistema GPU 2014 - 2020, e solo al fine di migliorare la comprensione riguardo al funzionamento del sistema stesso, si precisa che le procedure descritte dalla presente scheda sono esclusivamente quelle di nuova attivazione. In particolare, dal 18 maggio nel sistema GPU sono state introdotte le seguenti modifiche:

- Apertura area *Collaudo*

Da ultimo si precisa che le presenti modifiche si intendono ad integrazione dei *Manuali per la gestione informatizzata dei progetti* e avranno validità per la gestione dei progetti FESR riconducibili all’azione 10.8.1 Interventi infrastrutturali per l’innovazione tecnologica, laboratori di settore e per l’apprendimento delle competenze chiave del PON Per la Scuola – competenze e ambienti per l’apprendimento.

Per chiarezza si precisa che le immagini inserite nel manuale sono utilizzate solo a titolo di esempio e servono esclusivamente per facilitare la comprensione del testo.

E’ importante ricordare che questo manuale ha il solo scopo di guidare l’utente alla compilazione delle schede online all’interno del sistema informatico GPU, pertanto non deve sostituirsi alle linee guida di riferimento e alla normativa vigente.

Le possibili variazioni future che verranno apportate al Sistema GPU non potranno essere descritte all’interno di questo manuale operativo, ma solamente all’interno di eventuali aggiornamenti e testi integrativi. Si invita pertanto a consultare periodicamente anche l’area dedicata alle FAQ:

http://pon20142020.indire.it/portale/?page_id=965

La raccolta delle informazioni è necessaria per la valorizzazione degli indicatori comuni previsti dai regolamenti (UE) e per quanto utile all’Autorità di Gestione nelle attività di monitoraggio, valutazione e controllo necessarie per l’attuazione del Programma. Si richiamano per importanza: (a) il Regolamento (UE) N.1303/2013, che stabilisce disposizioni comuni per i fondi SIE (fondi strutturali e di

investimento europei); (b) i Regolamenti che stabiliscono disposizioni specifiche per il Fondo Europeo di Sviluppo Regionale (FESR) N. 1301/2013 e per il Fondo Sociale Europeo (FSE) N. 1304/2013; (c) il Programma PON “Per la Scuola – competenze e ambienti per l’apprendimento”; (d) il “Monitoraggio Unitario progetti – Protocollo di Colloquio – Versione 1.0 Aprile 2015.

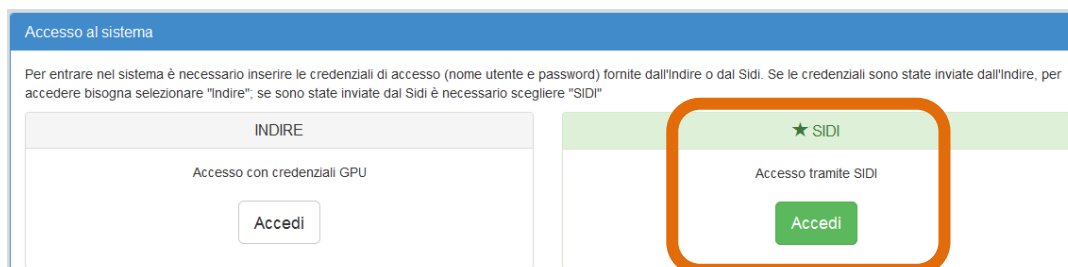
2. Collaudo

2.1. Accesso al sistema

Si ricorda che il DS e il DSGA accedono al sistema GPU con le credenziali che utilizzano per accedere a tutti i servizi informatici del Ministero. Dall'area del sito del MIUR dedicata ai Fondi Strutturali: http://www.istruzione.it/web/istruzione/pon/2014_2020 cliccando alla voce "Gestione Interventi" si accede alla homepage del sito GPU.



Per entrare all'interno della propria area personale il Dirigente scolastico o il DSGA deve cliccare sul tasto "Entra" a fianco della dicitura "Accesso al sistema" posta in alto a destra dello schermo e poi selezionare l'accesso tramite SIDI.

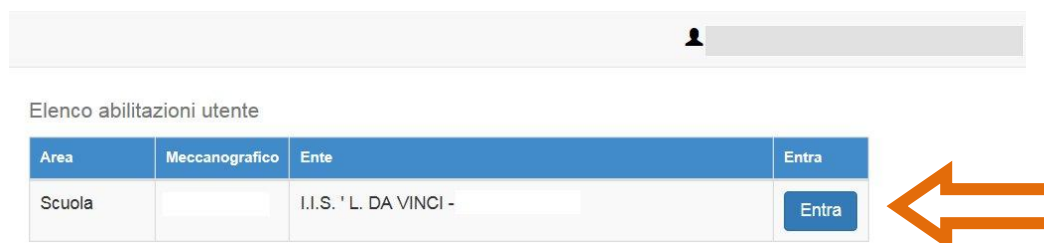


Per l'accesso al Sistema da parte del personale scolastico abilitato da DS o DSGA si rinvia ai manuali operativi dedicati e scaricabili dal sito GPU (<http://pon20142020.indire.it/portale/>) dall'area "Supporto tecnico"

Per problemi relativi alla profilatura dell'utenza nominale istituzionale e/o in caso di problemi o malfunzionamenti ad essa attinenti, è necessario contattare il servizio di assistenza tecnica dell'Autorità di Gestione (pon2020.assistenza.utenza@istruzione.it).

2.2. Area Gestione progetti FESR

Dopo aver effettuato correttamente il login, il sistema presenta al DS o DSGA l'elenco degli enti presso i quali è abilitato. Il tasto “Entra” posto a destra della denominazione dell'ente, consente di accedere ad una pagina che si configura come un vero e proprio desktop di lavoro progettato per comprendere le varie funzioni necessarie a documentare e gestire i progetti.



Elenco abilitazioni utente

Area	Meccanografico	Ente	Entra
Scuola		I.I.S. 'L. DA VINCI -	Entra

Si accede all'interno dell'area denominata “Gestione dei Progetti” e quindi su “Progetti FESR”.



Sei in: / Home / Menù Scelte

Anagrafica scuola Gestione abilitazioni Avvisi e Candidature **Gestione dei Progetti** Monitoraggio e Controllo

- Progetti FSE
- Progetti FESR

Gestione ticket

Si clicca in corrispondenza dell'Avviso scelto per poi accedere alla funzione riservata all'inserimento dei dati relativi al collaudo di un lotto di gara “Collaudo”.



Gestione dei Progetti autorizzati

Scuola

Avviso 2 - 12810 del 15/10/2015 -FESR - Realizzazione AMBIENTI DIGITALI



Progetto

Gestione delle Procedure di Evidenza pubblica

- Bandi di gara per Forniture
- Incarichi per progettazione e collaudo
- Collaudo**

Attenzione! – Il collaudo di un lotto può essere effettuato solamente dal DS o DSGA.

La tabella che segue rappresenta l'elenco di tutte le procedure di gara avviate dalla scuola.

2 - 12810 del 15/10/2015 -FESR – Realizzazione AMBIENTI DIGITALI Collaudo										
Modalità della gara	Oggetto	Data pubblicazione / invio lettere	Data scadenza / ricezione offerte	N.moduli a cui si riferisce	Stato avanzamento	Importo a base d'asta	Importo aggiudicato	Importo Quinto d'obbligo	Lotti collaudati	Apri
Acquisto tramite Soggetto Aggregatore (Centrale di Committenza)	centrale 1			1	Contratto stipulato	19000,00	18000,00	1000,00	0/1	
Acquisto tramite CONSIP - Mercato Elettronico / OdA	mepa			1	Bando scaduto	1000,00			0/1	
Riepilogo moduli										
Azione	Codice progetto	Titolo progetto				Data inizio	Data fine	N.gare		
Dotazioni tecnologiche e laboratori	FESR-8389	Oltre l'aula				07/01/2016	31/05/2016	2		

Per ogni gara è possibile ottenere subito informazioni relative a:

- tipologia
- oggetto
- data di pubblicazione e di scadenza del bando
- numero di moduli associati
- stato di avanzamento
- importi inseriti relativi alla base d'asta, all'aggiudicazione ed eventuale quinto d'obbligo
- numero di lotti collaudati su quelli previsti.

La documentazione di collaudo di un lotto può essere inserita solo se:

- è stato inserito almeno un incarico per collaudatore all'interno della sezione "Incarichi per progettazione e collaudo"
- è stato registrato precedentemente il relativo contratto di gara
- è stata effettuata la convalida finale di tutte le gestioni delle forniture afferenti alla gara alla quale il lotto è associato.

Inoltre si ricorda che non si potrà più annullare la convalida finale ad una fornitura che abbia tutti i lotti ad essa associati già collaudati.

Dopo aver inserito la documentazione di collaudo di un lotto non sarà più possibile:

- apportare nuove modifiche al lotto
- compilare la scheda relativa al quinto d'obbligo previsto in fase di definizione della gara alla quale il lotto si riferisce.

Cliccando sul tasto “apri” in corrispondenza della gara scelta si accede ad una sezione dove vengono elencati tutti i lotti ad essa associati per i quali è possibile ottenere informazioni relative a:

- codice CIG del lotto
- oggetto
- importo previsto (a base d'asta), aggiudicato ed eventuale importo del quinto d'obbligo
- fornitore aggiudicatario
- data di aggiudicazione e quella di contratto

I. GONZAGA -
2 - 12810 del 15/10/2015 -FESR – Realizzazione AMBIENTI DIGITALI
Collaudo

Modalità della gara	Oggetto	Data pubblicazione / invio lettere	Data scadenza / ricezione offerte	N.moduli a cui si riferisce	Stato avanzamento	Importo a base d'asta	Importo aggiudicato	Importo Quinto d'obbligo	Lotti collaudati	Apri
Acquisto tramite Soggetto Aggregatore (Centrale di Committenza)	centrale 1			1	Contratto stipulato	19000,00	18000,00	1000,00	0/1	
Acquisto tramite CONSIP - Mercato Elettronico / OdA	mepa			1	Bando scaduto	1000,00			0/1	

2 - 12810 del 15/10/2015 -FESR – Realizzazione AMBIENTI DIGITALI
Collaudo - Elenco lotti


Oggetto bando/invito:

Modalità della gara:

[Indietro](#)

Elenco lotti

CIG	Oggetto	Importo previsto	Importo aggiudicato	Importo Quinto d'obbligo	Fornitore aggiudicatario	Data aggiudicazione	Data contratto	Data consegna forniture	Data collaudo	Data inoltro collaudo	Collaudo
rrrr555555	centrale 1	19000,00	18000,00	1000,00	aann - io	12/05/2016	12/05/2016				



I campi da compilare per documentare il collaudo di una gara sono:

- data fine consegna forniture
- data collaudo
- protocollo collaudo.

In questa scheda occorre obbligatoriamente allegare anche la documentazione richiesta.

Nel caso in cui la scuola subisca il furto delle forniture acquistate occorre spuntare in corrispondenza del check “Furto della fornitura” ed allegare la denuncia del furto redatta dalle autorità competenti.

Dopo aver compilato la scheda ed inserito tutte le informazioni richieste dal sistema è possibile cliccare sul tasto “Convalida il collaudo”.

3. Disposizioni di attuazione

Per una corretta compilazione del formulario online del collaudo si rimanda alla consultazione del Programma Operativo Nazionale “Per la Scuola, competenze e ambienti per l’apprendimento” (FSE-FESR) e delle “Disposizioni ed istruzioni” per la programmazione 2014-2020 emanate dal MIUR. Tali documenti, insieme agli avvisi e le linee guida che di volta in volta specificano le azioni possibili e le loro articolazioni, costituiscono la struttura del Sistema di Gestione dei piani e dei progetti.

Le informazioni di carattere istituzionale sono reperibili alle seguenti pagine online:

MIUR

http://hubmiur.pubblica.istruzione.it/web/istruzione/pon/programmazione_2014_2020

http://hubmiur.pubblica.istruzione.it/web/istruzione/pon/2014_2020

Help desk

http://hubmiur.pubblica.istruzione.it/web/istruzione/pon/2014_2020/contatti_helpdesk

INDIRE

<http://pon20142020.indire.it/portale/>

Help desk

<http://pon20142020.indire.it/portale/?p=1047>